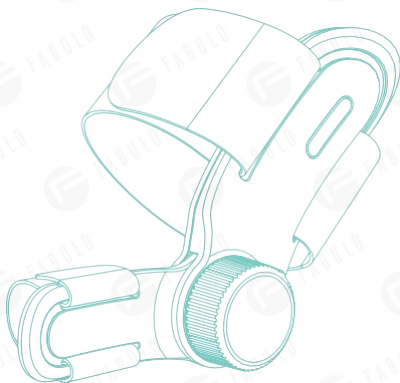







FELHASZNÁLÓI KÉZIKÖNYV BÜTYÖK KORREKTORHOZ



Köszönjük, hogy TENICORE terméket vásárolt.
Kérjük, használat előtt figyelmesen olvassa el ezt a kézikönyvet, és használja megfelelően.

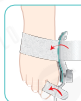
JELEK ÉRTELMEZÉSE

▶ HU

	CE megjelölés		UKCA megjelölés
	Orvosi segédeszköz		Gyártó
	Újrahasznosítás		Zöld pont
	Olvassa el a felhasználói kézikönyvet vagy az elektronikus kézikönyvet		

Miként használja a terméket

Bütyök korrektor



a. Helyezze a pántot a lábra, rögzítse és húzza meg a bütykön.



b. A bütyök szögének beállításához forgassa el a gombot az óramutató járásával megegyező irányba.

Pánt



A rögzítő pánt áthaladhat a heveder nyílásán, hossza tépőzárral állítható.

Lábfej heveder









A hüvelykujj rögzítőlemeze vízszintesen kihúzható a nyíl irányába.



A hüvelykujj rögzítőlemeze behelyezhető a nyíl irányába.

Tippek a hüvelykujj rögzítőlemezőnek használatára

Lábujj valgus szöge	Fázis	Ajánlás
0°–15° 	Kétoldali	0° rögzítőlemez 
15°–25° 	Rövidített	7,5° rögzítőlemez; A beállítás után a rögzítőlemezt más szögben használja. 
25°–40° 	Erőteljes	15° rögzítőlemez; A beállítás után a rögzítőlemezt más szögben használja 

Edzőszalag



- Rögzítse az edzőszalagot a két lábujjhoz, tartsa zárva a sarkát, és nyújtsa szét a lábujjakat balra és jobbra.
- Javallott, hogy 5 másodpercig tartson ki nyújtásonként fájdalommentes, elviselhető állapotban; és napi 10-20 percet eddzen.

▶ Rendeltetésszerű használat

Korrigálja a nagylábujj csont deformációs szögét és a nagylábujj erősségét, fokozatosan enyhíti és helyreállítja a fájdalom és deformitás tüneteit, és helyreállítja a nagylábujj normál alakját.

▶ Műszaki paraméterek

Gombok a távolság megadásához: 0-8 mm

A nagylábujj rögzítőlemez szögének specifikációja: 0°, 7,5°, 15°

▶ Tiltás

1. Olvassa el használat előtt

- 1) Kérjük, ellenőrizze az összetevőket, ha allergiától szenved.
- 2) Ha fájdalmat, duzzanatot, érzésváltozást vagy rendellenes állapotromlást tapasztal a használat során, hagyja abba a használatát, és azonnal forduljon orvoshoz.
- 3) Nem javasolt vérzésre hajlamos személyek számára.
- 4) A kóros bőr- és sebfekélyes betegeknek kerülniük kell a kóros és sebtüneteken történő alkalmazást.

2. A terméket óvatosan kell alkalmazni a következő tünetek esetén

- Köszvény
- Ízületi gyulladás
- Reumás megbetegedés
- Allergia és stressz
- Polineuropátia és lágszöveti duzzanatok

3. Fontos figyelmeztetés

Ha fájdalmat, duzzanatot, érzésváltozást vagy rendellenes állapotromlást tapasztal a használat során, hagyja abba a használatát, és azonnal forduljon orvoshoz.

4. Figyelmeztetés

Ügyeljen arra, hogy az ujjízületek és a heveder egy vonalban legyenek, hogy a mozgási tartomány ne legyen korlátozva.

Első alkalommal csak kb. 1 órát viselje. Ha megszokta az érzést, nyugodtan viselheti alvás közben vagy otthon is.

5. További megjegyzések

- Viseljen rugalmas, széles orrú cipőt.
- Használat előtt ellenőrizze, hogy nincs-e por, sérülés vagy deformáció a szerkezeten. Ha bármilyen rendellenességet észlel, ne használja.

▶ Mosás

- Mossa le vízzel vagy szappannal 40 °C/104 °F alatti hőmérsékleten, és függessze fel száraz helyen.
- Ne használjon fehérítőt, öblítőt, vasalót, szárítógépet és ne alkalmazzon kémiai tisztítást.

▶ Figyelmeztetés

Az eszközzel kapcsolatban bekövetkezett minden súlyos eseményt jelenteni kell a gyártónak és a felhasználó és/vagy beteg székhelye szerinti tagállam illetékes hivatalának is

▶ Szállítás

Szállítás közben kerülje a folyadékkal való permetezést, felborulást és az esővel és hóval való érintkezést;

Tárolja jól szellőző helyen;

Óvja a terméket a savaktól, lúgoktól, zsiroktól, olajoktól;

Óvja a terméket hőforrásoktól és napfénytől.

▶ A tárolás módja

Környezeti hőmérséklet: -20 °C - +50 °C

Relatív páratartalom: ≤ 90 %

Ezt a terméket száraz és jól szellőző helyiségben kell tárolni. Ne keverje korróziót okozó anyagokkal, például savakkal és lúgokkal. Tartsa távol a tüztől.

▶ Specifikáció

Termék megnevezése	TENICORE bütyök korrektor
Modell	TE001A
Specifikáció	Bütyök korrektor * 1 0° Rögzítő heveder * 1; 7,5° Rögzítő heveder * 1; 15° Rögzítő heveder * 1 Pót korrekciós pánt * 1 Edzőszalag * 1 Tároló táská * 1
Főbb felhasznált anyagok	Heveder: PC, POM Zselés betét: Nylon, PU Rögzítő pánt: Nylon
Termék méretei	155×40×33mm±10%
Nettó súlya	58g±10%
Élettartam	10 év
Lot gyártási tétel szám	Lásd a csomagoláson