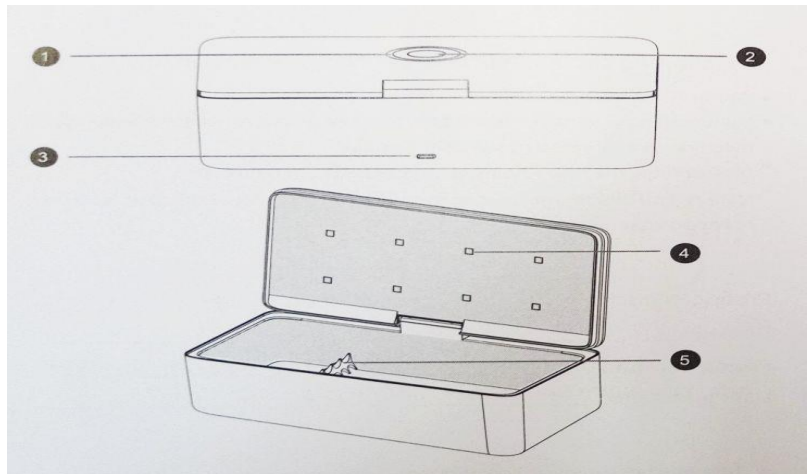


BEVEZETŐ

A készülék egy gyorsfertőtlenítő, UV LED technológiával működő tároló doboz. Egy gombnyomással elérheti a 99,9% -os fertőtlenítési arányt mindössze 180 másodperc alatt.



1 Indikátor

2 Tápegység interfész

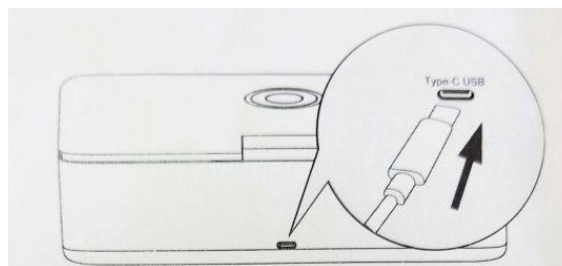
3 Hálózati adapter bemenet

4 Fertőtlenítő gomb

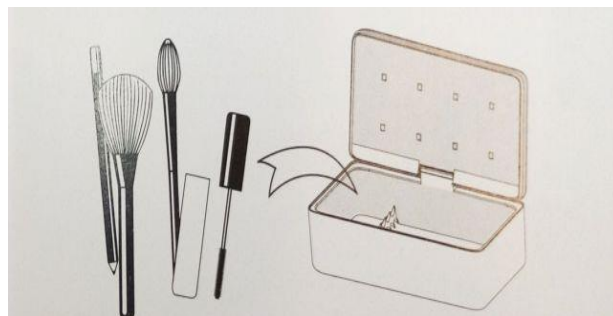
5 UVC LED

HASZNÁLAT

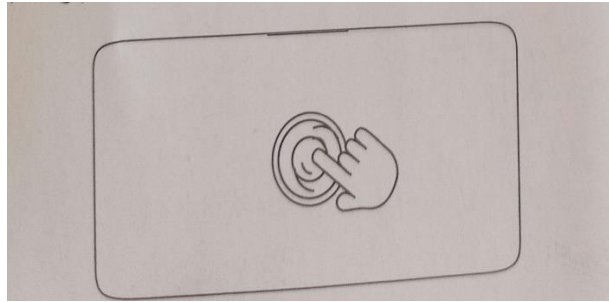
1. Csatlakoztassa az alapértelmezett hálózati adaptert.



2. Helyezze be a fertőtleníteni kívánt tárgyakat. (úgy tegye be őket, hogy ne fedjék egymást).



3. A sterilizálás automatikus elindításához nyomja meg röviden a fertőtlenítő gombot (tartsa lenyomva 3 másodpercig a fertőtlenítő gombot a készülék be- / kikapcsolásához).



4. A fertőtlenítés végén a jelzőfény fehér színűre vált illetve a készülék a „STERILIZING OVER „ hangjelzéssel jelez

ALKALMAZÁS

Használhatja bármilyen felületen, amelyet sterilizálni szeretne, pl. borotva, körömvágó ollók, szemüvegek, kozmetikai eszközök, kulcsok, mobiltelefon stb..

BIZTONSÁGVÉDELEM

Speciálisan beépített kapcsoló, az UVC LED fény kikapcsol, amikor a fertőtlenítő dobozt kinyitja.

A STERILIZÁLÁS ELVE

Az UVC LED fény elpusztítja a baktériumokat azáltal, hogy elpusztítja DNS-üket vagy RNS-üket, ezáltal képtelenek szaporodni és terjedni.

BAKTERICID TÉNYEZŐK ÉS MIKROORGANIZMUSOK KATEGÓRIÁI

A fő baktericid faktor és intenzitása: UVC fény, az átlagos besugárzás 0 cm-es függőleges távolságban és 3,7 cm-rel az UVC LED alatt $2154 \mu\text{W} / \text{cm}^2$ ill. $105 \mu\text{W} / \text{cm}^2$, a következő mikroorganizmusok elpusztítására: Escherichia coli, Staphylococcus aureus.

INDIKÁTORJELZÉS

| SN | Működési állapot | Indikátor |
|----|--|--|
| * | Elindítás | Egy villanás után folyamatosan világít |
| * | Készenléti állapot / sterilizálás után | Folyamatosan világít |
| * | Fertőtlenítés | Villog |

HANGJELZÉS

| | |
|---|---------------------------|
| STERILIZING („fertőtlenítés“) | Fertőtlenítés folyamatban |
| STERILIZING OVER („fertőtlenítés vége“) | Fertőtlenítés vége |

MŰSZAKI PARAMÉTEREK

1. Termék neve: UVC LED gyorsfertőtlenítő doboz, típus: 59S SZH8 S2
2. Modell: S2
3. Bemenet 10 V 700 mA (alapértelmezett hálózati adapter)
4. LED lámpák: 8 db
5. Mérete: 216x105x70 mm
6. Nettó súly: 420 g
7. Hullámhossz: 260-280 nm
8. Tápegység interfész: C típusú USB.
9. LED élettartam: 10 000 óra
10. HŐMÉRSÉKLET: Üzemi hőmérséklet 0-40 °C, tárolási hőmérséklet 20 - 55 °C

A CSOMAG TARTALMA

- 1 Fertőtlenítő doboz 1 db
- 2 Készüléktartó 1 db
- 3 Hálózati adapter - C típusú USB kábel 1 db
- 4 Használati utasítás 1 db
- 5 Sterilizációs tanúsítvány 1 db

BEVÁLT TIPPEK

1. A készülék beépített gravitációs érzékelő modullal rendelkezik, így az áthelyezés vagy szállítás során fellépő zaj normális jelenség.
2. A készülék beépített energiatakarékos funkcióval rendelkezik, 15 órás készenléti állapot után automatikusan kikapcsol.
3. Az áram alá helyezéshez használja az eredeti adaptert, ellenkező esetben a termék sérülhet.
4. Szabaduljon meg a kozmetikai eszközök szagától. Jobb eredményt ér el, ha a szagkoncentrációnak megfelelően többször is sterilizál.
5. Figyelmesen és alaposan olvassa el az útmutatót, és őrizze meg biztonságos helyen.

Ne lépjen rá!

Ne tegye ki víz hatásának!

Forgalmazó:

iM3, s.r.o.

Kistejedi u. 515/8

92901 Dunaszerdahely

www.fabulo.hu