

FABULO BELLE PLUS HIDRAULIKUS KOZMETIKAI SZÉK

Használati útmutató

1. A Fabulo Belle Plus hidraulikus kozmetikai szék általános bemutatása:

A Fabulo Belle Plus hidraulikus kozmetikai szék állítható háttámlával és állítható lábtartóval rendelkezik az ügyfél maximális kényelme érdekében. A kartámlák levehető, és arcnyílással is rendelkeznek. Az állítható hidraulikus mechanizmus lehetővé teszi a magasság beállítását és a szék 360°-os elforgatását.

2. A Fabulo Belle Plus hidraulikus kozmetikai szék jellemzői

Stabil alváz, biztonságos váz, multifunkcionális

Állítható háttámla és lábtartó

Levehető párna

Levehető kartámla

A hidraulikus mechanizmus lehetővé teszi a magasság beállítását. Multifunkciós pedálos vezérlés

Nagy sűrűségű habszivacs

3. Termékjellemzők

Terhelhetőség: 441 lbs / 200kg

Hossz: 77,0"-75,8" / 195,5-192,5 cm

Szélesség: 24,0" / 62 cm

Magasság: 24,0"-30,0" / 61cm-77cm

Súly: 42kg - 49kg

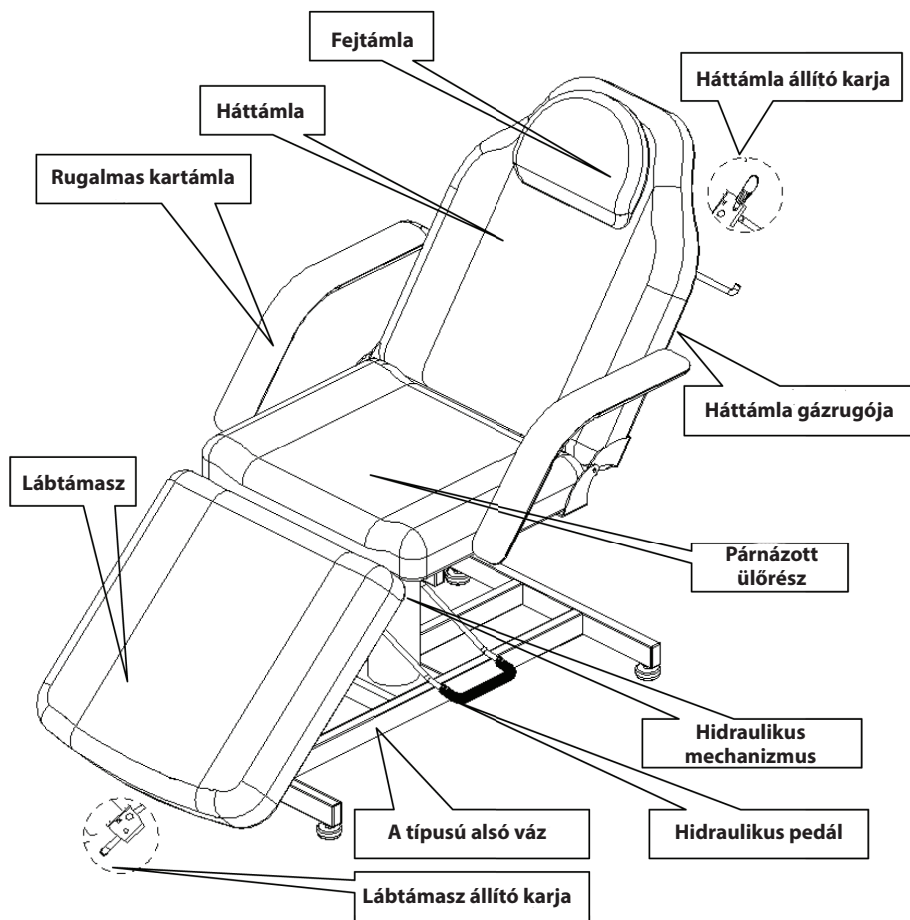
4. Strukturális ábrázolás

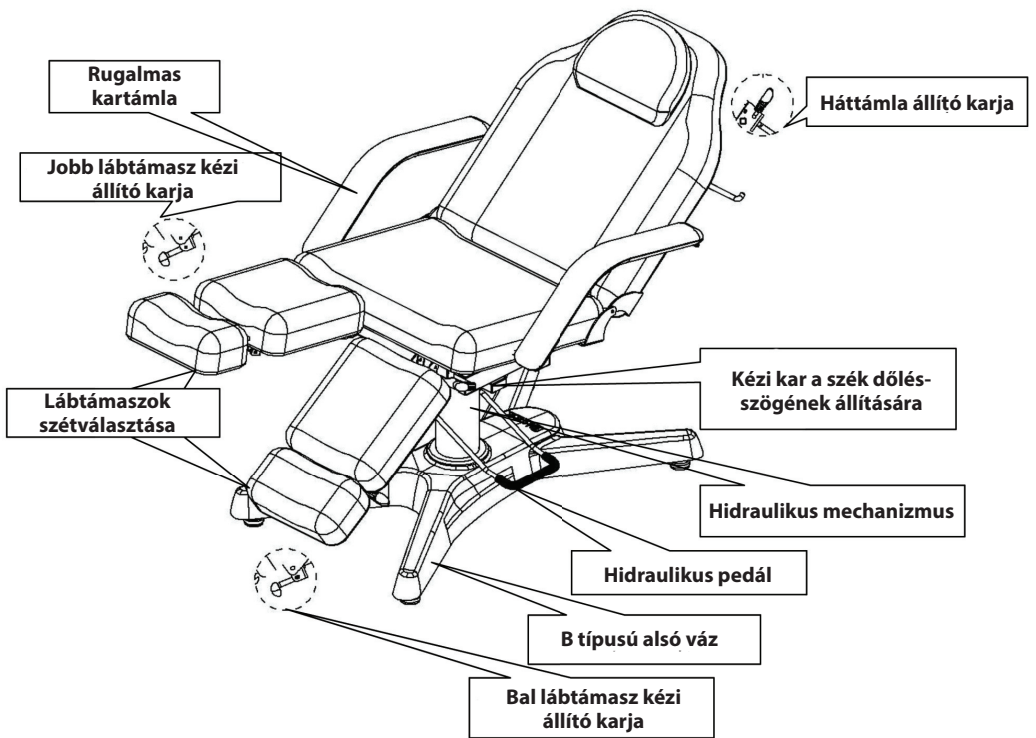
A Fabulo Belle Plus hidraulikus kozmetikai szék a következő részekből áll: a szék fő váza, kezelő részek, habszivacs bélés.

A fő váz a következőket tartalmazza: A váz alatti alkatrészek, a fotelváz részei, a kartámlák és a különféle állítható gázrugók.

Kezelőszervek: Lábtámasz és háttámla beállító kar, lábtartó beállító kar, dőlésszög beállító kar stb.

A habszivacs bélés: háttámla, fejtámla, kartámla, fejpárna, lábtartó.





Alsó vázszerelvény:

Az alsó váznak két típusa van: A és B típus.

Hidraulikus mechanizmus:

A hidraulikus mechanizmus összeköti az alsó vázat és a szék vázát. A szék a hidraulikus pedál működtetésével felemelhető, dönthető a megfelelő magasságra vagy 360°-kal elforgatható bármely irányba.

A szék váza:

A szék váza a fő vázból, a hozzá rögzített vázból és a gázrugóból áll.

Kartámla:

A kartámasz felszereltsége rugalmas kartámlából áll, amely gyorsan eltávolítható.

A háttámla kézi állító karja:

A háttámla kézi állító karja a dőlésszög beállítására szolgáló vezérlő elem. A kézikar felfelé emelésével lehetséges a hátsó gázrugó üzemállapotba kioldása. Ezután a háttámla felfelé vagy lefelé nyomásával lehetséges a dőlésszög beállítása.

A szék dőlésszögének beállítására szolgáló kézi kar:

A szék dőlésszögének beállítására szolgáló kézi kar a kárpitozott ülőrész dőlésszögének beállítására szolgál. Az ülőrészt a kar felfelé emelésével lehet beállítani.

A lábtámasz kézi állító karja:

A lábtámasz kézi állító karja a lábtartó dőlésszögének beállítására szolgál. Ezt a kézikart felfelé emelve a lábtartó gázrugója üzemállapotba oldható. Ezután óvatosan nyomja fel vagy le a lábtartót a lábtartó dőlésének beállításához.

5. Utasítások

Hogyan állítsuk be a magasságot?

Lépjen a hidraulikus rúd vezérlésére, és a szék felemelkedik. Emelje fel a vezérlőt, és a szék leereszkedik.

Hogyan állítsuk be a lábtartót és a háttámlát?

Fogja meg a sárga kart a lábtartó / háttámla alatt, és húzza fel vagy le a kart a lábtartó / háttámla beállításához, amíg el nem éri a kívánt dőlésszöget. Engedje el a kart, és a lábtartó / háttámla automatikusan rögzül a helyén.

6. Figyelmeztetés

Kövesse ezeket a biztonsági óvintézkedéseket, és a terméket megfelelően használja a sérülések, balesetek és anyagi károk megelőzése érdekében.

A termék használatba vétele előtt olvassa el ezeket a használati utasításokat.

A szék kicsomagolásakor ellenőrizze a habszivacsot és a kárpitot. Ha sérülés jeleit észleli, ne használja a széket.

Ezt a terméket csak rendeltetésszerűen használja, a kézikönyv utasításainak megfelelően.

Biztonsági okokból ne próbálja szétszerelni a pedált, a vezérlőszekrényt vagy a vezérlő mechanizmust.

Ne helyezzen semmilyen tárgyat a háttámla vagy a lábtartó alá.

Ne tegye ki a terméket szélsőséges hőmérsékletnek vagy páratartalomnak.

Ha a széket sokáig nem használják, akkor azt alsó helyzetbe kell helyezni. Ne üljön közvetlenül a fejtámlára, a kartámlára vagy a lábtartóra.

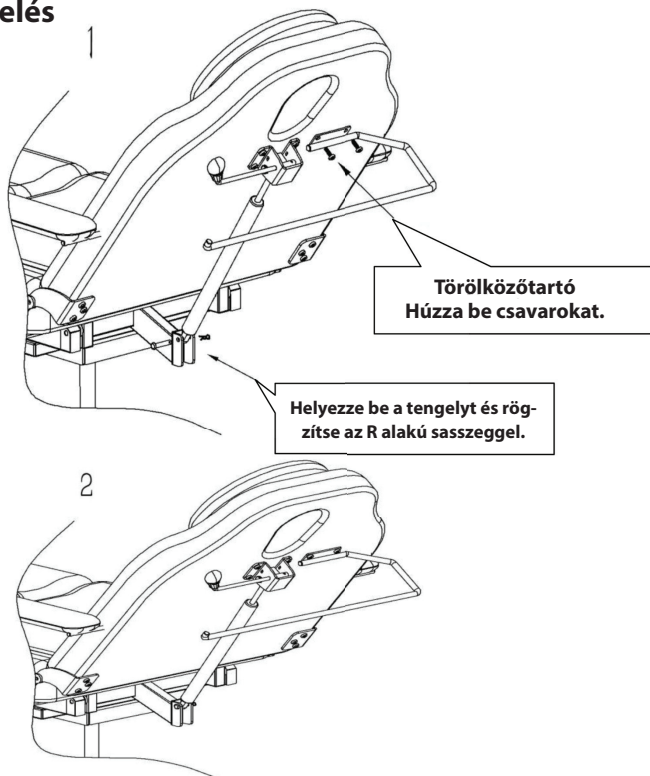
7. Hogyan kell gondoskodni a kárpitozásról

A termékek minőségének biztosítása és a szék élettartamának fenntartása érdekében néhány elővigyázatossági lépést kipróbáltunk, hogy tanácsot adjunk a szék kárpitjának és tartozékainak védelmével kapcsolatban:

Ne tárolja a széket rendkívül alacsony hőmérsékleten, mert a túlzott hideg repedéseket okozhat.

Ne tárolja a széket rendkívül magas hőmérsékleten, mert a túlzott hő hatására a kárpit kitágul és ráncosodik. Ügyeljen arra, hogy védje a széket melegítőktől, elektromos készülékektől és közvetlen napfénytől.

8. Összeszerelés



iM3 s.r.o., Kistejed u. 515/8, Dunaszerdahely, 929 01, Szlovákia

Web: www.fabulo.hu, E-mail: info@fabulo.hu

Tel: 0670 282 6028