Fabulo



NEOX Glow

HASZNÁLATI ÚTMUTATÓ

Tartalom

A működés elve 2

Használati útmutató 3

Paraméterek 4-5

Távirányító 6

Az akkumulátor töltése 7

Fényprogramok 8

Gyakori kérdések 9

Figyelmeztetések és ellenjavallatok 10

Megjegyzés

Köszönjük, hogy a Fabulo NEOX Glow maszkot választotta. Használat előtt figyelmesen olvassa el ezt az útmutatót, és fordítson figyelmet a figyelmeztetésekre, hogy a terméket helyesen használja.
Az útmutató a biztonságos és hatékony használathoz ad tájékoztatást. Elolvasás után őrizze meg későbbi használatra.

A működés elve

A NEOX Glow maszk a fotobiomoduláció elvén működik – pontosan meghatározott hullámhosszú fény hat a bőrre. A LED-ek puha szilikonba vannak ágyazva, amely követi az arc, a nyak és a dekoltázs formáját, így a fény egyenletesen és kis távolságból éri a bőrt. A fény alacsony energiájú, nem termel magas hőt, és intenzitása fokozatmentesen állítható.

A bőr elnyeli a fényenergiát, amely a sejtekben támogatja a természetes megújulási folyamatokat. Rendszeres használat mellett a fényápolás hozzájárul a bőr szebb megjelenéséhez – a finom vonalak lágyabb megjelenéséhez, egységesebb bőrtónushoz, rugalmassághoz és frissebb megjelenéshez.

A kezelés kíméletes, nem igényel lábadozást, és minden bőrtípushoz alkalmas. A maszk otthoni ápolásra szánt kozmetikai készülék. Nem orvostechnikai eszköz, nem alkalmas betegségek diagnosztizálására vagy kezelésére, és nem helyettesíti a szakorvosi ellátást.

Használati útmutató

1. Tisztítsa meg az arc, a nyak és a dekoltázs bőrét, és puha törölközővel itassa szárazra.
2. Vegye ki a maszkot a csomagolásból, és kábellel csatlakoztassa a távirányítóhoz.
3. A bekapcsológomb nyomva tartásával kapcsolja be a távirányítót.
4. A SET gombbal lépkedjen a beállítások között (idő, program, intenzitás, impulzus), és a + és - gombokkal állítsa be őket. A javasolt kezelési idő 15 – 30 perc. Ne nézzen hosszan, közvetlenül a világító LED-ekbe.
5. A fény intenzitása bármikor módosítható a Level menüpontban.
6. A maszkot ágyon vagy kanapén fekve használja, hogy közben pihenni is tudjon.
7. A hatást fokozza, ha a maszkot fátyolmaszkkal, szérummal vagy krémmel együtt használja.
8. Használat után vegye le és tisztítsa meg a maszkot, hogy készen álljon a következő alkalomra.



Paraméterek

Termék neve:	Fabulo NEOX Glow
LED-ek száma:	234 db arc: 114 nyak és dekoltázs: 120
Méretek:	320 × 210 mm (maszk), 330 × 210 mm (nyak)
Hullámhosszak:	415 nm, 630 nm, 830 nm
Intenzitás:	0 – 100 %
Szín:	fehér
Tömeg:	395 g ± 5 g
Programok:	6 program
Teljesítmény:	max. 7 W
Anyag:	orvosi minőségű szilikon
Időzítő:	1 – 30 perc
Impulzusfrekvencia:	0 – 10 000 Hz
Alkalmazás:	arc és nyak
Akkumulátor kapacitása:	4000 mAh
Garancia:	2 év
Tanúsítványok	CE, FCC, RoHS, FDA, 510K

A csomag tartalma

- Fényterápiás arcmaszk
- Fényterápiás nyakmaszk
- Távirányító
- Tépőzáras pántok
  (1 pár a maszkhoz, 1 db a nyakhoz)
- Micro-USB töltőkábel
- Használati útmutató
- Szilikon szemvédők (2 pár)
- Textilzsák (1 db)





Pántnyílások



USB kábel

Szilikon szemvédők

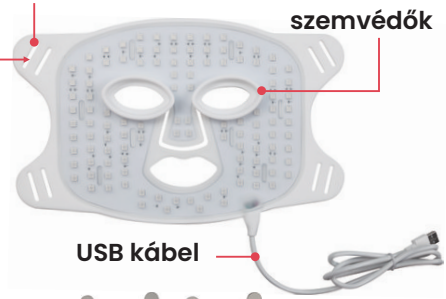

USB kábel



Pár gumipánt a nyakrészhez



Pár tépőzáras pánt az arcrészhez. Egy „**hook**” pánt (balra) és egy „loop” (**jobbra**)



Textil zsák



Töltőkábel



Tartalék szemvédők



Használati útmutató



Távirányító

Távirányító



1. Kijelző: az akkumulátor állapotát, a beállított időt, programot, intenzitást és impulzusfrekvenciát mutatja.

2. Akkumulátor ikon: a hátralévő kapacitást mutatja.

3. SET gomb: megnyomásával belép a beállításokba, és sorban váltogat a Time, Mode, Level és Pulse (az impulzusfény frekvenciája) tételek között. A kiválasztott tételt narancssárga háromszög jelöli. Az értéket a + és - gombbal módosíthatja.

4. Be-/kikapcsoló gomb: 3 másodperces nyomva tartással kapcsolja be a távirányítót. A kezdőképernyőn az alapértelmezett program jelenik meg. Újabb megnyomással indítja a kezelést (az alapértelmezett vagy a módosított értékekkel). 3 másodperces nyomva tartással a távirányítót és a maszkot is kikapcsolja.

5. +/- gombok: a kiválasztott beállítás értékét módosítják.
Time: idő 1 – 30 perc, 1 perces lépésekben.
Mode: 6 program – RED, BLUE, NIR, RED+BLUE, RED+NIR, ALL.
Level: intenzitás 0 – 100 %, 10 %-os lépésekben.
Pulse: frekvencia 1 – 10 000 Hz, 1 Hz-es lépésekben. A „NULL” 0 Hz-et, vagyis kikapcsolt impulzusfényt jelent.

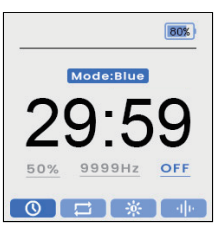







Az akkumulátor töltése

- A maszkot töltés közben ne használja. Töltés előtt mindig győződjön meg arról, hogy ki van kapcsolva.
- A távirányító teljes feltöltése kb. 3 óra, és akár 3,5 óra üzemidőt biztosít.
- A kijelzőn látható akkumulátor ikon a hátralévő kapacitást mutatja.
- A távirányítót ajánlott feltölteni, amint a kapacitás 20 % alá csökken.
- Az akkumulátor lemerülése után a távirányító automatikusan kikapcsol.

Töltés:

1. A távirányító töltése:

A Micro-USB kábelt csatlakoztassa a távirányító alján lévő csatlakozóba.
Használjon 5 V / 1 A USB adaptert, és dugja be az elektromos aljzatba.



távirányító USB kábel adapter aljzat

2. A távirányító töltése power bankról

A Micro-USB kábelt csatlakoztassa a távirányító alján lévő csatlakozóba.
A kábel másik végét dugja a power bank USB portjába.



maszk távirányító USB kábel power bank

Fényprogramok



Vörös: 630 nm. Ápolás az öregedés jelei ellen – támogatja a kollagén és az elasztin termelődését és a bőr vérellátását. Lágyítja a finom vonalak és ráncok megjelenését, és nyugtatja a bőrpírt.



Kék: 415 nm. A pattanásokra hajlamos bőrre hat, segít szabályozni a túlzott faggyútermelést és egységesíteni a bőrtónust.



Rózsaszín: 630 nm + 415 nm. Egyesíti a vörös és a kék fény előnyeit.



Közeli infravörös: 830 nm. A bőr mélyebb rétegeibe hatol, támogatja a kollagén és az elasztin termelődését és a bőr rugalmasságát.

Gyakori kérdések

MI A FÉNYÁPOLÁS?

A fényápolás (fotobiomoduláció) nem invazív, vegyszermentes módszer, amely pontosan meghatározott hullámhosszú fényt használ. Az egyes hullámhosszak különböző mélységig hatolnak a bőrbe, ezért előnyeik is eltérnek.

MILYEN ELŐNYEI VANNAK AZ EGYES SZÍNEKNEK?

• **Vörös fény (630 nm)** támogatja a vérellátást és a kollagén és elasztin termelődését. Lágyítja a finom vonalak, ráncok és hegek megjelenését, feszesíti a bőrt, egységesíti a tónust és nyugtatja a bőrpírt.

• **Kék fény (415 nm)** a pattanásokra hajlamos bőrre hat, segít szabályozni a túlzott faggyútermelést és egységesíteni a bőrtónust.

• **Közeli infravörös fény (830 nm)** a bőr mélyebb rétegeibe hatol, támogatja a kollagén és az elasztin termelődését és a bőr rugalmasságát.

• **Rózsaszín fény (630 nm + 415 nm)** egyesíti a vörös és a kék fény előnyeit.

HÁNY LED VAN A MASZKBAN?

Összesen 234 LED – 114 az arcmaszkban és 120 a nyak és dekoltázs maszkban.

MELYIK PROGRAM VALÓ A PATTANÁSOKRA HAJLAMOS BŐRHÖZ?

A kék fény (415 nm). Jól kombinálható a vörös fénnyel, amely segít lágyítani a pattanások nyomainak megjelenését.

MELYIK PROGRAM VALÓ AZ ÖREGEDÉS JELEI ELLEN?

A vörös fény (630 nm). Támogatja a vérellátást és a kollagén és elasztin termelődését, ezzel lágyítja a finom vonalak és ráncok megjelenését, egységesíti a tónust és feszesíti a bőrt.

Figyelmeztetések

1. Ne nézzen közvetlenül a világító LED-ekbe, és ne figyelje hosszan a fényt. A kezelés alatt tartsa csukva a szemét. Ha a fény túl erős, takarja le a szemét vattakoronggal vagy a mellékelt szemvédőkkel.

2. A maszkot ajánlott jó minőségű egyszer használatos fátyolmaszkkal vagy bőrápoló készítményekkel együtt használni – ez segíti a felszívódásukat.

3. A maszk szilikonból készült, ezért kicsomagolás után enyhe szaga lehet. Ez normális jelenség, a szag hamar elillan.

4. A maszk belsejében vezetékek és LED-ek vannak, ezért ne nyomja össze, ne hajtsa meg és ne terhelje.

5. Ha a maszkot ágyban használja, a kezelés után tegye vissza a dobozba, vagy legalább vegye le az ágyról.

6. A maszkot soha ne merítse vízbe, csak nedves ruhával törölje át. A pántok vízzel moshatók.

7. A tisztításhoz ne használjon agresszív vegyi oldószereket.

8. Ne tegye ki a maszkot közvetlen napfénynek.

Ellenjavallatok

· Ne használja terhesség alatt, gyermekeknél és epilepszia esetén.
· Ne használja pajzsmirigybetegség vagy pajzsmirigygyógyszer szedése esetén.
· Ne használja fényallergia esetén, sem fényérzékenységet növelő gyógyszerek szedésekor.
· Ne használja sérült vagy felszakadt bőrön.
· Ha használat közben rosszul érzi magát, hagyja abba a kezelést, és forduljon orvoshoz.

Fabulo

Importőr: iM3 s.r.o., Malotejedská 515/8, 929 01 Dunajská Streda, Szlovákia
www.fabulo.hu

A termék otthoni bőrápolásra szánt kozmetikai készülék.
Nem alkalmas betegségek diagnosztizálására, kezelésére vagy megelőzésére, és nem helyettesíti a szakorvosi ellátást.