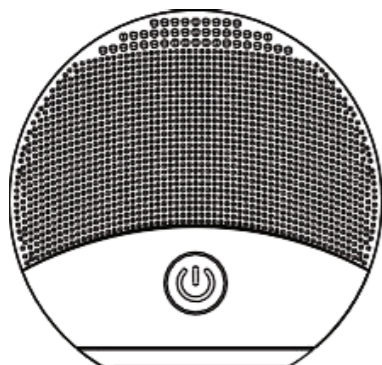


Használati útmutató

Mini arctisztító kefe

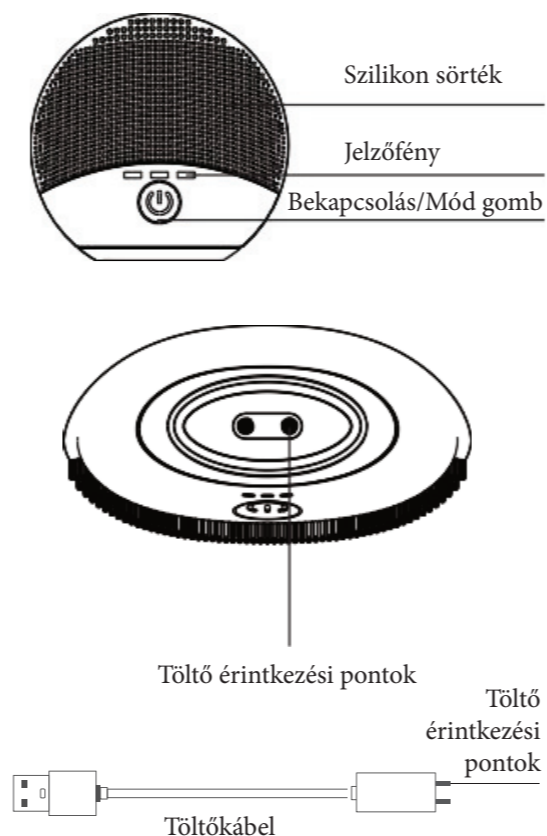


Kedves Vásárló, köszönjük, hogy megvásárolta ezt a terméket. Kérjük, használat előtt figyelmesen olvassa el a használati útmutatót, és őrizze meg a későbbi használathoz.

Termékleírás

A készülék tudományos pulzációkkal, rugalmas szilikon sörték által vezérelve alaposan eltávolítja a zsírt, a szennyeződések, a sminkmaradványokat és az elhalt hámsejteket, tisztábbá és ragyogóbbá téve a bőrt. Három tisztítási móddal rendelkezik: Normál (alacsony frekvencia), erős (magas frekvencia) és mix (frekvencia + magas frekvencia) a különböző bőrtípusokhoz. A felületen lévő szilikon élelmiszeripari minőségű, amely nem okoz bőrirritációt. A kétféle sörték tudományosan a különböző arczónák tisztítására tervezték. A kontakt töltés és a vízálló technológia (IPX7) kényelmes és biztonságos használatot tesz lehetővé. Ezenkívül a készülék mini méretű, így nagyszerű utitárs lehet.

Termékismertetés



Termékjellemzők

- 1 gombos elrendezés: egyszerűbbé és gyorsabbá teszi a működést
- 2 féle sörtetípus: A különböző arczónák tisztítására tervezve
- 3 tisztítási mód: Alkalmos minden bőrtípus különböző igényeihez
- Hordozható méret: Tökéletes utazások során is
- Szilikon test: Az élelmiszer minőségű anyag nem okoz irritációt
- Kontakt töltés: Kényelmes töltés egy egyszerű érintkezéssel
- Vízálló: IPX7 vízálló fokozat biztosítja a biztonságos használatot.

Figyelem

1. Ne használja a készüléket sérült bőrön.
2. Ne használja a készüléket, ha arcműtéten esett át.
3. Ne használja a készüléket, ha még nem töltötte be a 12. életévét.
4. A készüléken semmilyen módosítás nem megengedett.

Biztonsági óvintézkedések

1. Ne használja a készüléket nagyon érzékeny bőrön, hacsak nem konzultált bőrgyógyászával.
2. Azonnal hagyja abba a készülék használatát, ha a használat során bármilyen kellemetlenséget tapasztal, és forduljon bőrgyógyászához.
3. Ne használja a készüléket túl sokáig. Kövesse a megfelelő utasításokat, és kerülje a túlzott használatot.
4. Ne ossza meg a készüléket másokkal.
5. Minden használat előtt öblítse le a készüléket tiszta vízzel.
6. Minden használat után tegye a készüléket tiszta helyre.
7. Ne tegye ki a készüléket maró hatású folyadékoknak vagy szilárd anyagoknak.
8. Ne használjon a készülék feltöltéséhez a csomagban található töltőkábeleken kívül más töltőkábelt.
9. Ne használja a készüléket, ha az láthatóan sérült.

Töltési módok

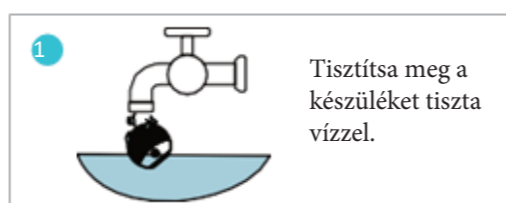
Megjegyzés: Hosszú távú szállítás után az akkumulátor lemerülhet. Az első használat előtt töltsen fel teljesen a készüléket.

Megjegyzés: Győződjön meg róla, hogy töltés előtt nincs víz vagy más folyadék a töltési érintkezési pontok felületén.

1. Csatlakoztassa a készüléket az 5V-os adapterrel (nem tartozék) a töltőkábelben keresztül.
2. Csatlakoztassa az adaptert egy konnektorba. A jelzőlámpa villogása jelzi, hogy a töltés megkezdődött.
3. Ha a készülék teljesen feltöltődött, a jelzőfény automatikusan kialszik.

Megjegyzés: A töltőkábel töltési érintkezési pontjai és más fémtárgyak véletlen érintkezése által okozott rövidzárlat elkerülése érdekében a töltés után azonnal válassza le a készüléket és az adaptert.

Alkalmazási módok



Műszaki adatok

Név: Mini arctisztító kefe
Anyag: ABS + PC + szilikon
Akkumulátor kapacitás: 200mAh
Bemenet: 5V/1A
Kimenet: 1W.

Tárolás és karbantartás

1. A berendezés nem igényel rendszeres vagy különleges karbantartást.
2. Minden használat után tegye a készüléket tiszta helyre, árnyékba.
3. Ne tárolja a készüléket hő vagy forró felületek közelében.
4. A készülékben beépített akkumulátor található. Az akkumulátor élettartamának megőrzése érdekében 3 havonta töltsen fel a készüléket, ha hosszabb ideig nem használja.
5. Soha ne próbálja meg saját maga kinyitni vagy megjavítani a készüléket.

Csomag tartalma:

1x Mini arctisztító kefe
1x töltőkábel
1x felhasználói kézikönyv