

Nyirokmassázs készülék lábra



3 féle
intenzitás



Mandzsettás
massázs



Légzsákos
massázs



Láb-
massázs



Melegítés



Boka-
massázs

Forgalmazó: iM3 Kft, Kistejed u. 515/8, 92901 Dunaszerdahely, Szlovákia




Web: www.fabulo.hu

Mi az a kompressziós masszázskészülék a lábak és a talpak masszírozásához?

A lábak és talpak masszírozására szolgáló kompressziós masszázskészülék légszákókat használ a nyomás előállításához és a masszázshoz. Ha megnyomja a kapcsolót, miután a mandzsettákat a lábak és a talpak köré tekerte, felfújja a légszákókat, és összenyomja a lábakat és a talpakat.





Ebben a helyzetben használja naponta 10 percig

	Program	Masszázstevékenységek
Kimerültség	Masszázs	Masszázstevékenység 
Fáradtság izomlazítás	Masszázs	Intenzív masszázslentről felfelé 
Első használat, alvás előtt, edzés vagy hosszú séta után	Lazítás	Finom masszázs 

Biztonsági óvintézkedések

Ezeket a biztonsági óvintézkedéseket szigorúan be kell tartani a személyi sérülések és az anyagi károk megelőzése érdekében az alábbiakban leírtak szerint.

- ▼ **Minden biztonsági óvintézkedésnél feltüntettük a helytelen használat során előforduló veszély vagy kár mértékét.**

	Figyelmeztetés	Olyan helyzetek, amelyek súlyos sérülést vagy halált okozhatnak.
	Figyelem	Olyan helyzetek, amelyek kisebb sérülést vagy anyagi károkat okozhatnak.



- ▼ **Kérjük, vegye figyelembe az egyes elemek előtti szimbólumokat (példa az alábbi szimbólumokra).**



Tilos



Végrehajtás

 Figyelmeztetés	
 Végrehajtás	<ul style="list-style-type: none">● Olyan személyeknek, akiket a következő tünetekkel kezelnek, vagy akiknél a következő tünetek jelentkeznek, az eszköz használata előtt kérjék ki kezelőorvosuk tanácsát.<ol style="list-style-type: none">1. Pacemaker vagy más beültetett elektronikus orvosi eszközt viselő személyek, akik érzékenyek az elektromos interferenciára.2. Rosszindulatú daganatokban szenvedő betegek.3. Mozgásszervi keringési rendellenességekkel küzdő személyek.4. Szívbetegség.5. Nem megfelelő hőérzékeléssel küzdő személyek.6. Terhes nők vagy azok, akik nemrég szültek.7. Súlyos perifériás keringési rendellenességek, például a cukorbetegség következtében kialakult érzékszervi károsodások esetén.8. Csontritkulás, gerinctörés, és akut fájdalommal járó betegségek esetén, például ficamok vagy izomhúzódás.9. A masszázsterületen található bármilyen sérülés esetén.10. 38 °C vagy annál magasabb testhőmérséklet (láz), pl. akut gyulladásos állapotok, például fáradtság, hidegrázás, vérnyomás-ingadozás stb. esetén.11. Pihenésre szoruló személyek vagy nem érzik jól magukat.12. Ezen kívül, különösen rossz közérzet esetén. Ha rosszullét tapasztal vagy az eredmény hatástalan, hagyja abba a készülék használatát.● Használat után forduljon orvoshoz. (Ellenkező esetben baleset és egészségkárosodás léphet fel).



Figyelmeztetés



Végrehajtás

- **Használat előtt ellenőrizze, hogy a szövet nem sérült-e.**
- **Ha apró sérülést is észlel, kapcsolja ki a készüléket és javíttassa meg.**
 - Ellenkező esetben sérülés, áramütés vagy égési sérülés veszélye áll fenn.
 - Alacsonyabb hőmérsékleten (40 °C ~ 60 °C) hosszabb időre érintse meg a bőr ugyanazon részét, hogy nem érez-e meleget, fájdalmat stb., ami alacsony hőmérsékleten égési sérüléseket okozhat.
- Ügyeljen arra, hogy 100 ~ 240 V váltakozó áramot használjon.
- Ha a termék nem segít, vagy nem érzi jól magát, hagyja abba a használatát. Azonnal húzza ki a hálózati adaptert a konnektorból és gondoskodjon a javításról.
- Ellenőrizze a hálózati adapter dugóját, hogy megfelelően csatlakozik-e a konnektorhoz. Ellenkező esetben tűz és áramütés léphet fel.
- Ne érjen hozzá hosszú időre a melegítő chiphez, különben égési sérülések léphetnek fel alacsony hőmérsékleten.
- Időseknél, érzékeny bőrűeknél és heges bőrű személyeknél használat után kivörösödhet a bőr. Ha a pirosság 1 óra elteltével sem tűnik el, forduljon orvoshoz.











Tilos

- **Ne használja a készüléket a következő személyeken:**
 - Azokon a személyeken, akiket orvosi utasításra nem szabad masszírozni (pl. trombózis, súlyos aneurizma, akut daganatok, különféle dermatitisz vagy bőrfertőzések, beleértve a bőr alatti szövetek gyulladását is), súlyosbodhatnak a tüneteik.
- Ne karcolja, hajlítsa meg a készüléket, ne rángassa és ne csavarja össze a hálózati adapter vezetékeit és csöveit.
- Ne helyezzen rá nehéz tárgyakat, és ne tegye szűk helyre (tüzet és áramütést okozhat).
- **Ne használja a készüléket a következő helyzetekben:**
 - Sérült az adapter vagy a levegőcső dugója.
 - A hálózati adapter dugója kilazult.
 - A levegőcső dugójának a fő egységbe történő csatlakoztatásakor az meglazulhat, ami tüzet, áramütést vagy meghibásodást okozhat a rövidzárlat miatt.



Figyelmeztetés

 Tilos	<ul style="list-style-type: none">● Ne használjon átalakítót. Ellenkező esetben balesetet vagy áramütést okozhat.● Használat közben ne álljon vagy járjon, különben eleshet.● Ez a termék nem használható sütőben. Ellenkező esetben meghibásodás léphet fel vagy áramütést okozhat.
 Tilos nedves kézzel használni	<ul style="list-style-type: none">● Ne csatlakoztassa vagy húzza ki a hálózati adaptert nedves kézzel a konnektorból.● Ne tegye be és ne vegye ki a gázcsövet a masszázskészülékből nedves kézzel. Áramütést okozhat.
 Tilos szétszerelni	<ul style="list-style-type: none">● Tilos módosítani, szétszerelni vagy sajátkezűleg javítani a készüléket. Tűzet vagy áramütést okozhat.
 Végrehajtás	<ul style="list-style-type: none">● Ha használat közben nem érzi jól magát, azonnal hagyja abba a készülék használatát és forduljon orvoshoz, különben baleset vagy fizikai kellemetlenség léphet fel.● Egy testrészen legfeljebb 10 percig végezzen masszázst, különben negatív hatású lehet vagy sérüléseket okozhat.● A hálózati adapter kihúzásakor ne a vezetékét, hanem az adapter testét húzza.● Ne nyomja össze a levegőcsövet lekapcsoláskor. A dugónál fogva kell kihúzni.● Használja az adott modell hálózati adapterét (501).● Ezen utasítás be nem tartása tűzet vagy áramütést okozhat.
 Tilos	<ul style="list-style-type: none">● Ne húzza ki erővel a csövet, mert ez a belsejében lévő vezeték sérülését vagy meghibásodását okozhatja.● Ne tegyen tűket, szemetet, vizet stb. a hálózati adapter és a fő egység közötti részbe.● A masszázs során ne húzza ki a hálózati adaptert és a levegőcsövet, különben rövidzárlat keletkezhet, ami áramütést vagy tüzet okozhat.● Tároláskor ne tekerje a tápkábelt a fő egység köré, és ne tekerje a levegőcsövet a heveder köré.● A vezetékek és az összekötő csövek túlterhelése rövidzárlatot és ezt követően tüzet okozhat.

 Figyelmeztetés	
 Ne használja vízben	<ul style="list-style-type: none"> ● Ne használja magas páratartalmú helyen, például fürdőszobában. ● Ne tegye ki a fő egységet vagy a hevedert víz hatásának, mert meghibásodást vagy áramütést okozhat.
 Húzza ki a hálózati csatlakozót	<ul style="list-style-type: none"> ● Kihúzásakor húzza ki a hálózati adaptert, különben áramütést vagy sérülést okozhat. ● Ha nem használja, húzza ki a hálózati adaptert a konnektorból, különben áramütés, rövidzárlat vagy tűz keletkezhet a szigetelés meghibásodása miatt.

A kompressziós masszázskészülék jellemzői

1. Kimenet: DC 12V / 2A.
2. Áram: 0,8 - 2,0A.
3. Kikapcsolás alvó üzemmódba: 15UA.
4. Időzítő: 10 perc.
5. Három erősségi szint: gyenge, közepes, erős.
6. Két hőfok: alacsony, magas.
7. Hat program: automatikus, masszírozás, masszázs, relaxáció, vádlimasszázs, talpmasszázs. Masszázs helyzet: a talp közepe (a talp szíve), csupasz láb (a láb gyökere), a lábfej (kis láb).
Kompressziós forró pont: a láb közepe (a talp szíve)
8. Három gombos működés: program, meleg, kikapcsolás / intenzitás.
Program: automatikus, masszírozás, masszázs, relaxáció, vádlimasszázs, talpmasszázs. B, Hőfok: alacsony, magas, ki.
- C, Kikapcsolás / Masszázs intenzitás: hosszan nyomja meg a be- / kikapcsoláshoz, rövid megnyomásával válassza ki a masszázis intenzitását, beleértve a gyengét, közepesen, erőset.
9. Bekapcsoláskor minden LED dióda 1 másodpercig világít.

Specifikáció

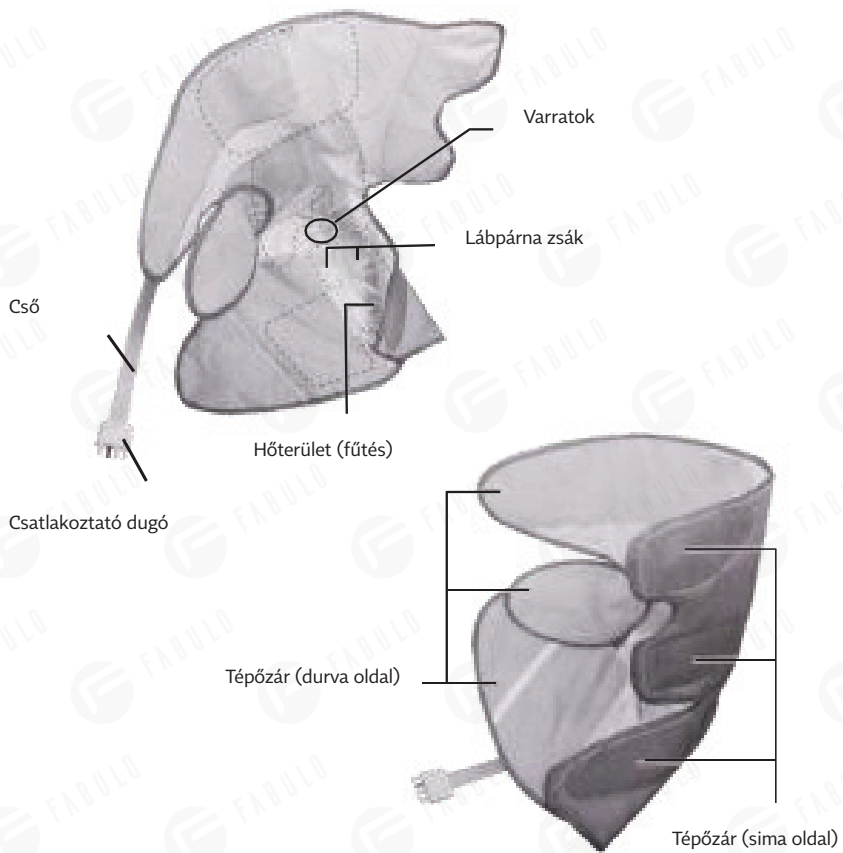
Kezelőpanel



PSU adapter



Lábmasszírozó mandzsetták



Tipppek



- Kerülje a termék bőrrrel való közvetlen érintkezését, zoknival és nadrággal használja.
- Kérjük, üljön le egy puha kanapéra, amikor a készüléket a vádliizmok ellazítására használja.

1

Csatlakoztassa az adapterhez

2

Helyezze rá a lábára

1. Fogja meg a tépőzárát, tekerje a lábára, lábfej> boka> vádli sorrendben
2. Rögzítse a tépőzárát elég erősen, hogy megakadályozza a kilazulást.
3. Tekerje a lábára az R és L jelzéseknek megfelelően


3

Csatlakoztassa a kezelőpanelhez



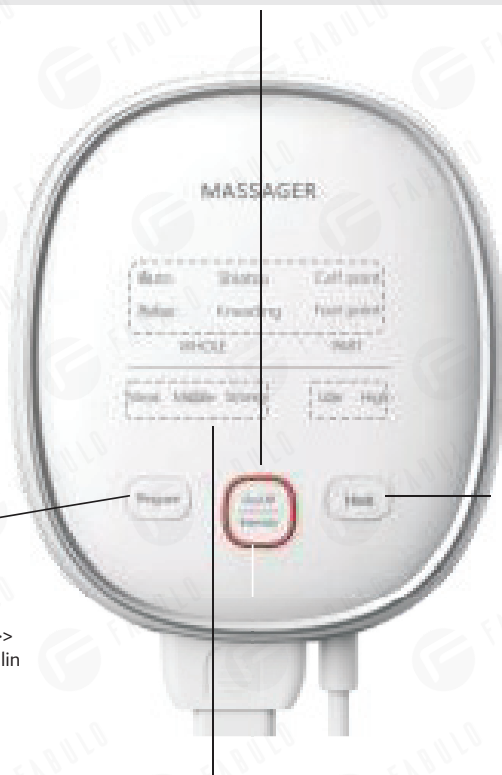
Masszázs

- masszázis időtartam (kész): legfeljebb napi 10 perc
(Az izmok és az idegek túlzott ingerlése ellenkező hatást vált ki, ha túl sokáig használják)

Nyomja meg  a kezdéshez/leállításhoz.

(A beállítás „auto”, a gyenge fűtés, „az intenzitás gyenge”)

- Az összes jelzőfény kigyullad, majd automatikusan az alacsony hőt, az alacsony intenzitást jelző fény világít.
- A fűtés kb. 5 másodperccel később kapcsol be.
- Automatikus kikapcsolás 10 perc után. (Még az időközben változik is a program, 10 perc után mindenképp kikapcsol.)
- Azt tanácsoljuk, hogy kezdje „gyenge” intenzitással.



Programváltás

- A program az alábbi sorrendnek megfelelően változik
Auto >>> masszírozás >>>
masszázs >>> pont a vádlin
>>> pont a lábfejen

Melegítés beállítása

- nyomja meg a fűtés gombot, a hő az alábbi sorrendnek megfelelően változik:
alacsony >>> magas >>> ki

Az intenzitás megváltoztatása

- A gomb megnyomásakor a lámpa a következő sorrendben kapcsol át:
Gyenge- Közepes- Erős- Ki

Bevezetés a programba

Teljes program		
Auto	Masszírozás	Masszázs
Minden programot tartalmaz, légkompressziós masszáz	masszázs a lábfejtől a vádliig, légkompressziós masszáz, gyengétől az erős intenzitásig	légkompresszió, állandó és hatékony masszáz

	Program része	
Relaxáció	Vádlipont	Talppont
a mandzsetták könnyű összenyomása, a könnyed masszázshoz	vádlipont, „masszírozás” és „masszázs” program	a lábujjakon és a talppontokon végzett „masszírozás” és „masszázs” program

Tárolás

- Ellenőrizze, hogy a PSU kikapcsolt állapotban van-e.

Leszerelés

1 Távolítsa el a PSU adaptert, a PSU dugót, dugót

2 Rögzítse a felületi tépőzárát

3 Óvatosan hajlítsa meg a levegőcsövet, és helyezze be a lábmasszírozó mandzsettáiba



Figyelem

- A dugó eltávolításakor ne próbálja meg erősen kihúzni a levegőcsövet.
- Tárolás közben ne csavarja a kábelt a kezelőpanel vagy az adapter köré.
- Ne hajtsa be és ne tekerje fel a levegőcsövet, különben ha a PSU kábel túlterhelődik és a levegőcső megtörik, rövidzárlat keletkezik a kábelben, amely tűzveszélyt, áramütést stb. okozhat.

Tárolás

- Tárolja gyermekektől elzárt helyen.
- Ne tegye magas hőmérsékletű, magas páratartalmú vagy közvetlen napsugárzásnak kitett helyre.
- Ne tegyen semmit a kezelőpanelre vagy a mandzsetták felületére (nyomokat hagyhat a felületen, vagy színkeveredést vagy elszíneződést okozhat).

Karbantartás

- Hagyja a PSU-t kikapcsolt állapotban.

A termék tisztításához ne használjon hígítót, illékony olajat vagy alkoholt.
(Károsodást vagy elszíneződést okozhat.)

1 Ha a tépőzáras piszkos, semleges tisztítószerrel kb. 5% -osra hígított vízzel törölje le.

2 • Tisztítás
Ne használjon túlzott erőt a tisztításhoz.



Amikor a tépőzáras piszkos lesz, vagy a haj kerül rá, kérjük, tisztítsa meg fogpiszkálóval vagy hasonló eszközzel.

- Ne helyezzen semmilyen tárgyat a levegőcső dugójába.

Mikor nem használható ez az készülék?

- ha láza van
- ha terhes vagy szülés után
- súlyos vérkeringési problémák esetén

Naponta hányszor lehet használni?

- naponta egyszer (10 percig)
Ha a készüléket naponta többször használja, a teljes használati idő legfeljebb 10 perc lehet.

Használható-e ez az eszköz a lábakon kívül más testrészek masszírozására?

- Csak lábra és talpra használható.

Milyen méretű lábra és talpra használható az eszköz?

- talpméret: körülbelül 7,875 hüvelyk - 11 hüvelyk
- lábméret: körülbelül 10,63 hüvelyk - 18,9 hüvelyk

A masszázs intenzitása túl erős / az intenzitás túl gyenge ...

- Állítható tépőzár vagy mandzsetta beállítása
Túl erős --- Állítsa be a tépőzárát vagy a mandzsettát úgy, hogy lazábbak legyenek.
Túl gyenge --- Állítsa be a tépőzárát vagy a mandzsettát úgy, hogy azok szorosan illeszkedjenek
- A láb és a vádli intenzitása túl gyenge
Próbáljon meg talp- és vádli tömítést használni.

Maradék levegő a mandzsettában ...

- A mandzsetta (levegőzsák) túl sok levegőt tartalmaz, néhány percbe telik a levegő kiszabadítása. Húzza ki a levegőkimenetet, hogy az automatikusan kiáramolhasson.

Káros anyag tartalom:

Megnevezés:	Káros anyag:					
	(Pb)	(Hg)	(Cd)	(Cr (VI))	(PBB)	(PBDE)
Áramkör	×	○	○	○	○	○
Adapter/kábel	×	○	○	○	○	○
Kábel	×	○	○	○	○	○
Vezérlő	×	○	○	○	○	○
Mandzsetta/cső	○	○	○	○	○	○
Műanyag részek	○	○	○	○	○	○

Termékjellemzők

Terméknév	Kompressziós lábmasszázs készülék	
Adapter	100-240 V 50-60 Hz	
Névleges teljesítmény	24 W (a fűtőalátét névleges teljesítménye 5 W)	
Légkompresszió	vádli	gyenge: kb. 35 kpa, közepes: kb. 42 kpa, erős: kb. 50 kpa
	láb	
	talp	
Egy felhasználás	10 perc	
Méret	vezérlő (1 db)	kb. 152 hosszú x 131széles x 50 mm magas
	mandzsetta (2 db)	kb. 570 hosszú x 300 széles x 390 mm magas
Súly	kb. 1192 g (egy vezérlővel és két mandzsettával együtt)	
Tápkábel hossza	kb. 1,5 m	
Mandzsetták hossza	A talprész mérete kb. 20 ~ 28 cm A lábrész mérete kb. 27 ~ 48 cm	
Mandzsetták hőmérséklete	Alacsony 37°C Magas 40°C	
Származási ország	Kína	
Tanúsítvány	CE, ROHS	