



Relieve. Recover. Restore.

SPORTSTER REZGŐ MASSZÁZS KÉSZÜLÉK



HU

Használati útmutató a Sportster rezgő masszázskészülékhez

Használati útmutató a Sportster rezgő masszázskészülékhez
iM3 s.r.o. Kistejedy u. 515/8, Dunaszerdahely 929 01, www.fabulo.hu



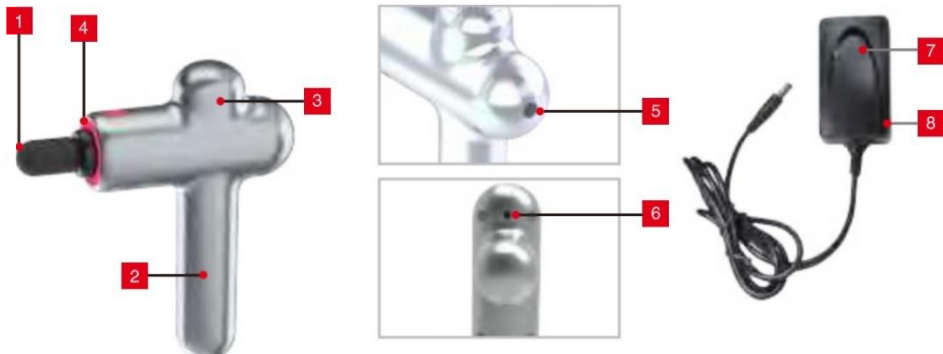
Tisztelt Vásárló,

A Sportster rezgő masszázs készülék ideális nemcsak professzionális terapeuták számára, hanem mindenkinek, aki törődik teste egészségével. A Sportster masszázs eszköz hatékonyan csökkenti az izomfájdalmat és -merevséget, a mély szöveti és fasciás feszültséget, javítja a mobilitást és a mindennapi élet minőségét. Célja az izom- és mélyszöveti fáradtság enyhítése és az általános jó közérzet elérése.

Reméljük, hogy élvezni fogja Sportster rezgő masszírozónk funkcióit.

Az Ön Fabulo.hu csapata

MŰSZAKI JELLEMZŐK



- | | | | |
|---|-------------------------------------------|---|------------------------------------|
| 1 | Cserélhető masszázsfej | 5 | Főkapcsoló és sebességeállító gomb |
| 2 | Beépített tölthető lítium-ion akku | 6 | Töltő port |
| 3 | Csendes szénmentes motor nagy nyomatékkal | 7 | Töltő / AC/DC átalakító |
| 4 | Intelligens jelzőrendszer | 8 | Teljesítményjelző |

Cserélhető fejek



Lapos

Gömbölyű

Villás

Töltény

Légpárna

Váll

Ívelt

(Az összes Hi5 masszázsfej puha, elasztikus anyagból készül, ami kellemesebbé teszi a test számára az érintést.)

Frekvencia Vibráció

1. fokozat - 1600 impulzus/perc

2. fokozat - 2000 impulzus/perc

3. fokozat - 2400 impulzus/perc

4. fokozat - 2900 impulzus/perc

Töltő:

Bemenet: 100-240V 50/60 Hz 0.8A

Kimenet: 26 VDC 1.0 A

Működési idő (terhelés nélkül): 9 óra (gömbölyű fej, nyomás nélkül)

Működési idő (terheléssel): 4-6 óra (a használat során alkalmazott sebesség és nyomás szintjétől függően)

Súly:

900 kg

BIZTONSÁGI ÚTMUTATÁSOK



FIGYELMEZTETÉSEK ÉS ÓVINTÉZKEDÉSEK

NE MERÍTSE VÍZBE. Tartsa távol folyadékoktól és hőforrásoktól. Óvja a szellőzőnyílásokat portól és szennyeződésektől.

NE TÁVOLÍTSA el a csavarokat, és ne próbálja szétszerelni a készüléket.

NE MŰKÖDTESSE folyamatosan egy óránál tovább. Hagyja a készüléket 30 percig pihenni, mielőtt újra felhasználná.

Töltés után vagy használat előtt válassza le a töltőt az eszköz akkumulátoráról.

Csak felnőttek számára. Ne használja, ha megsérült. A termék használata előtt konzultáljon orvosával.



BIZTONSÁGI UTASÍTÁSOK

VESZÉLY: AZ ÁRAMÜTÉS, TŰZ ÉS A SZEMÉLYI SÉRÜLÉSEK ELKERÜLÉSE VÉGETT A KÉSZÜLÉKET CSAK AZ ALÁBBI ÓVINTÉZKEDÉSEK BETARTÁSÁVAL SZABAD HASZNÁLNI:

- Kizárólag felnőtt személyek használhatják.
- Tartsa a készüléket gyermekek elől elzárva, vagy olyan helyen, ahol a gyerekek nem férhetnek hozzá.
- Ez a készülék nem élelmiszer. Kérjük, ne tegye a masszázsfejet vagy bármely részét a szájába.
- Kívánt esetben csak a test lágy szövetein használja. Ne használja a fején vagy a test kemény és csontos területein.
- Ne használja ezt az eszközt a következő testrészeken: nemi szervek, arc, szem, műtét utáni sérülések, bármilyen típusú fertőzött rész, fertőzött vagy sérült bőr, sérült csontok és ízületek.
- Kizárólag száraz, tiszta testfelületen HASZNÁLJA a ruházat felett, enyhén nyomja és mozgassa a testfelületen kb. 60 másodpercig minden helyen.
- Fájdalom vagy egyéb kellemetlenség esetén azonnal hagyja abba a használatát.
- Csak a Hi5 által forgalmazott fejeket használja és alkalmazza a test megfelelő részeire. Csak a mellékelt 26 V DC feszültségű Hi5 töltővel töltsse fel.
- Függetlenül a vezérlés beállításától és az alkalmazott nyomástól felléphet bőrirritáció. Gyakran ellenőrizze a kezelt területeket, és azonnal állítsa le a kezelést már a fájdalom vagy kellemetlenség első jelei esetén.
- Tartsa távol ujjait, haját vagy teste bármely más részét a tengelytől és a fej hátsó részétől, mert ez becsípheti a testrészeket.
- Ne tegyen semmilyen tárgyat a készülék szellőzőnyílásaiba.
- Minden használat előtt gondosan ellenőrizze a készüléket és az akkumulátort.
- Ne végezzen módosításokat a készüléken, átalakítón vagy a dugón, és ne alakítsa át azokat.
- Soha ne hagyja a rezgő masszírozót felügyelet nélkül működés közben vagy a töltőn.
- Ne merítse a készüléket vízbe. Győződjön meg arról, hogy nem folyt víz a készülékbe, a töltőbe vagy a csatlakozóba.

BIZTONSÁGI ÚTMUTATÁSOK



ELLENJAVALLATOK

KÉRJÜK, NE HASZNÁLJA A SPORTSTERT VAGY EGYÉB REZGŐ KÉSZÜLÉKET, HA MÉG NEM KONZULTÁLT ORVOSÁVAL, HA A KÖVETKEZŐK KÖZÜL BÁRMELYIK ÖNRE IS VONATKOZIK:

Terhesség, cukorbetegség, olyan szövődményekkel, mint neuropathia vagy retinakárosodás, beültetett pacemaker, közelmúltbeli műtét, epilepszia és migrén, porckorong sérülések, spondylolisthesis, spondylolysis vagy spondylosis, nemrégiben cserélt ízületek vagy méhen belüli eszközök, fém implantátumok vagy lemezek, vagy bármilyen problémája van testi egészségével kapcsolatban. A sérülékeny egyének és gyermekek csak felnőtt személy felügyelete mellett használhatják a rezgő készüléket. Ezek az ellenjavallatok nem azt jelentik, hogy nem használhat rezgő vagy tornagépet, de ennek használatáról először kérje ki orvosa tanácsát.

GARANCIA

HA A VÁSÁRLÁS DÁTUMÁTÓL SZÁMÍTVA EGY ÉVEN BELÜL EZ A TERMÉK GYÁRTÁSI HIBÁK FOLYTÁN MEGHIBÁSODIK, AKKOR A HI5 KIJAVÍTJA, CSERÉLI VAGY A SZÜKSÉGES ALKATRÉSZEKET INGYEN SZÁLLÍTJA.

A GARANCIA NEM VONATKOZIK:

- Baleset, visszaelés, nem megfelelő kezelés vagy szállítás által okozott károokra;
- Jogosulatlanul javított alkatrészekre;
- A rendeltetéstől eltérő használatra;
- A termékköltséget meghaladó károokra;
- Nem megfelelő tárolás és / vagy biztonsági körülmények miatt fellépő meghibásodásokra;
- A dátummal ellátott vásárlási igazolás bemutatásának elmulasztása esetén.



HASZNÁLATI ÚTMUTATÓ

FELTÖLTÉS


- Az első használat előtt hat órán át tölts fel teljesen az akkumulátort.
- A töltéshez dugja be az AC / DC átalakítót egy konnektorba, győződjön meg arról, hogy a tápfeszültségjelző LED világít, csatlakoztassa az oldalsó DC (egyenáramú) kábel végét a töltőporthoz. Ha az átalakítón az áramjelző zöld színnel világít, azt jelenti, hogy a töltés jelenleg nincs folyamatban, vagy hogy a töltés befejeződött. Ha az átalakító jelzője piros, az a töltési folyamatot jelzi.
- Tipppek:** Töltés közben a készüléken lévő akkumulátor állapotjelző LED villog, jelezve az akkumulátor állapotát és az aktív töltést. Ha pirosan világít, azt jelenti, hogy a jelenlegi teljesítmény 0–10%; ha sárga jelzőfény világít, ez azt jelenti, hogy a jelenlegi teljesítmény 11%–40%; ha zöld jelzőfény világít, azt jelenti, hogy a jelenlegi teljesítmény 41%–99%; ha fehéren világít, azt jelenti, hogy a töltés befejeződött.
- Az akkumulátor bármikor és bármilyen szintű töltöttségénél feltölthető.
- Biztonsági okokból a készülék nem kapcsolható be töltés közben.
- Az átlagos üzemidő 4–11 óra, a használat közben alkalmazott sebességtől és nyomásszinttől függően.

HASZNÁLATI ÚTMUTATÓ


ÜZEMELTETÉS

- A rezgés funkció bekapcsolásához nyomja meg és tartsa lenyomva 2 másodpercig a  főkapcsolót és a sebesség beállítását, amíg az intelligens jelző világítani nem kezd (A készülék készenléti üzemmódba lép.)
- A készülék kikapcsolásához, amikor az készenléti állapotban van, tartsa lenyomva a  főkapcsolót 2 másodpercig, amíg az intelligens jelző ki nem kapcsol.
- Ha a készülék készenléti állapotban van, és 30 másodpercig nem használja, akkor automatikusan kikapcsol.

Tippek: Amikor a készülék készenléti állapotban van, és még mindig nem használja, az intelligens jelzőfény fehéren villog. Amikor a készülék készenléti állapotban van, mobil és aktív állapotban van, az intelligens jelzőfény továbbra is világít, és a készülék készenléti állapotban marad.;

- AA rezgés elindításához készenléti állapotban, nyomja meg egyszer az 1. szintű sebességhez, még egyszer a 2. szinthez, még egyszer a 3. szinthez és még egyszer a 4. szinthez. Ha a 4. szint van bekapcsolva, nyomja meg a  gombot, a készülék készenléti üzemmódba vált.

Tippek: Rezgéskor az intelligens jelző a sebesség szintjét jelzi, a világoskék az 1., a lila a 2., a narancs a 3., a kék a 4. sebességet.

- A rezgés leállításához és készenléti állapotba lépéshez nyomja meg a főkapcs  2 másodpercig bármilyen rezgési sebességnél, hogy az egységet készenléti üzemmódba kapcsolja.
- Biztonsági okokból, a készülék 20 percig tartó folyamatosan működtetés után automatikusan készenléti üzemmódba kapcsol.

Tippek: Készenléti állapotban az intelligens jelzőfény először az akkumulátor aktuális töltöttségi szintjét jelzi, a villogó piros fény az akkumulátor 0 - 10% töltöttségi szintjét, a sárga villogó fény az akkumulátor 11 - 40% töltöttségi szintjét, a villogó zöld fény az akkumulátor 41% - 99% töltöttségi szintjét, a villogás a fehér fény 100% -os akkumulátortöltést jelenti.

Beragadt állapot: Amikor a masszázsfjre gyakorolt nyomás túl nagy, az intelligens jelzőfény villog, hogy figyelmeztesse Önt. Biztonsági okokból a készülék automatikusan készenléti üzemmódba kapcsol, ha 5 másodpercnél hosszabb időre beragad.

- A masszázsfjvet húzással és enyhe csavarással távolítsa el, amikor az egység KI van kapcsolva.
- Helyezze fej a fejét a KIKAPCSOLT készülékre, szorosan nyomja rá, amennyire csak lehet.
- A test izomszövetének vastagságától és a masszírozott személy igényeitől függően tanácsos a rezgések frekvenciáját a kliens kényelméhez igazítani a fájdalom és egyéb kellemetlenség elkerülése érdekében.

Szabadalmaztatott intelligens jelzőrendszer

- Az akkumulátor állapotának kijelzése:
Piros: 0-10%, Sárga: 11-40%, Zöld: 41-99%, Fehér: 100%;
- Sebességszint jelzés:
Világoskék: 1. szint, lila: 2. szint, narancs: 3. szint, kék: 4. szint.
- A villogás jelentése:
Töltés / készenléti állapot / akkumulátor töltöttségi szintjének kijelzése

TESTMASSÁZS

HÁTMASSÁZS

A hátmasszázsban részesülő személynek ellazulnak kell lennie, és egy kényelmes masszázstasztalra vagy puha felületre kell feküdnie.



- ▷ Válassza a villás fejet, helyezze a fej két végét a gerinc két oldalára, vagy a légpárnás fejjel masszírozza át a gerinc teljes területét. 1. szintű rezgési sebesség ajánlott. Ne alkalmazza közvetlenül a gerincen.



- ▷ Válassza az ívelt fejet, légpárnás vagy gömbölyű fejet, és finoman és többször megismételve masszírozza át a derék bal és a jobb oldalát. 2–3. szintű rezgési sebesség ajánlott. Ennek a vibrációs eszköznek a vesekövek kezelésére gyakorolt hatását klinikai vizsgálatok során nem igazolták. Használat előtt konzultáljon orvosával.



- ▷ Válassza a lapos vagy légpárnás fejet a lapockák és hát masszírozására. 1-2. szintű rezgési sebesség ajánlott.

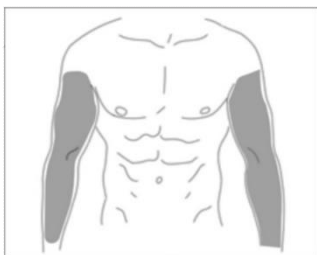


- ▷ Válassza a keskeny, gömbölyű vagy ívelt fejet és masszírozza át az izomszövetet a derék alsó részének mindkét oldalán. 3–4. szintű rezgési sebesség ajánlott.

NYAKMASSÁZS



- ▷ A nyak- és vállizmokra a gömbölyű, a légpárna, váll és lapos fejek használata javasolt. Ne használja a fejen. Javasoljuk, hogy a vékony vagy kevésbé izmos helyeken használja a légpárnás fejet a fájdalom vagy kellemetlenség elkerülése érdekében.

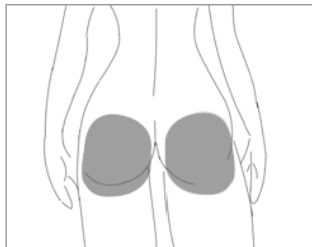


- ▷ A karizmokra a gömbölyű, a légpárna, lapos és ívelt fejek használata javasolt. Vékonyabb testalkatú személyeknél használja a légpárna fejet 1-2. rezgésfokozaton, a fájdalom vagy kellemetlenség elkerülése érdekében. Túlsúlyos vagy jól kidolgozott izmokkal rendelkező ügyfelek számára használja a gömbölyű fejet 3-4-es sebességi fokozaton a kezelés hatásának növelése érdekében.



- ▷ A töltény alakú fej a tenyereken javasolt, a kis izomszöveteken, az íveken és az ízületeken. Ezért ajánlott az 1-3. rezgésszint.

LÁBAK ÉS TALPAK



- ▷ A kezelés hatásának javítása érdekében a gömbölyű, lapos és ívelt fej ajánlott a csípőízület izmaira. Ne használja közvetlenül a gerincen vagy a gerinc mentén.



- ▷ A gömbölyű, lapos és ívelt fej ajánlott a combizmokra 3–4 rezgési szinten.



- ▷ A fenti fejek a comb és a vádli izmainak mély masszázshoz is használhatók.

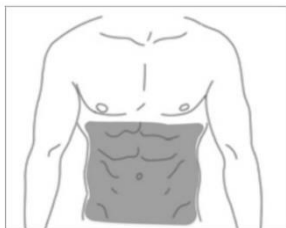


- ▷ A töltény alakú fej a talpakon javasolt, a kis izomszöveteken, az íveken és az ízületeken. Ezért ajánlott az 1–2. rezgésszint.

TESTMASSÁZS

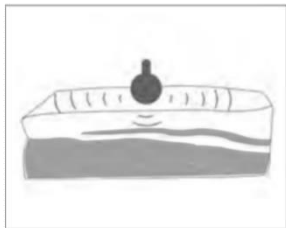
HAS

A rezgő hasmasszázs során kérjük, álljon mozdulatlanul, ne nyomja a rezgő masszázskészüléket. A has területén a 3. szintű rezgési intenzitás ajánlott, amely gyors lökéshullámokat alkalmaz a bőr alatti zsírszövetre. Az emésztőrendszer káros reakcióinak elkerülése érdekében ne használja a has területén a masszázskészüléket 5 percnél tovább. A hason történő alkalmazás passzív testmozgásként, fogyás és alakformálás elérésére szolgál. A rezgő hasmasszázs sportolás után ajánlott.



- ▷ Az íves fej ajánlott a has és a gyomor zsírszövetének területén.
- ▷ Kérjük, ne masszírozza a hasát közvetlenül étkezés után.

TUDNIVALÓK A VIBRÁCIÓS MASSZÁZRÓL



- ▷ Függetlenül attól, melyik masszázsképet használja, ennek az eszköznek a lökéshullámai képesek rezegni a bőrön és a felszíni szöveteken. A kezelés során a masszázseszközre gyakorolt nyomás növelése növeli a lökéshullámok intenzitását és mélységét, és ezáltal növeli a kezelés hatásfokát anélkül, hogy befolyásolná a rezgések gyakoriságát.



- ▷ A rezgéshullámok intenzitásának és mélységének növelése érdekében a kezelt terület körüli izomterületeket ajánlott határozottan kézzel megtartani. Megakadályozva a lökéshullámok szétszóródását a bőrön és a szövetek felületén, a vibrációs eszköz mélyebb hatást érhet el az izomterületeken.

Folyamatosan kutatjuk a különféle kezelési módszereket és fejlesztjük a rezgő masszázskészülék hatását. Reméljük, hogy a fenti kezelési módszer az Ön érdeklődését is elnyeri. Értékes megjegyzéseit és tapasztalatait mindig szívesen fogadjuk az info@fabulo.hu címen.

KISZERELÉSEK

SZÍN



Ezüst Storm



Arany Rose



Kék Fantasy

MASSÁZS SZETTEK



Masszázs szett 1+4



Masszázs szett 1+6



Masszázs szett 1+7

KARBANTARTÁS, TISZTÍTÁS ÉS TÁROLÁS

- A készülék tisztításához használjon enyhén nedves törlőkendőt, majd puha kendővel törölje szárazra.
- Tárolás vagy utazás közben vegye ki az akkumulátort és tárolja a mellékelt dobozban.
- A termék tisztításához ne használjon alkoholt vagy alkohol alapú tisztítószeret.
- Kis mennyiségű semleges tisztítószerrel törölje át a terméket, ügyelve rá, hogy folyadék ne kerüljön a készülékbe.





Relieve. Recover. Restore.

**SPORTSTER
REZGŐ MASSZÁZS KÉSZÜLÉK**

iM3 s.r.o.

Kistejed u. 515/8 (Malotejedská u.)
929 01 Dunaszerdahely (Dunajská Streda)

Ügyfélszolgálat:

E-mail: info@fabulo.hu

Tel.: 06 1 700 9448 | 06 70 282 6028 (hétfő - péntek: 8:00-16:00)