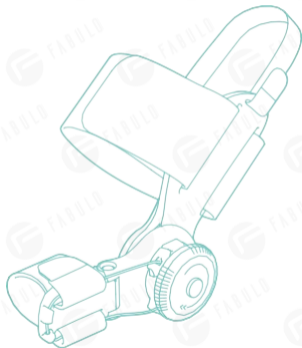




BÜTYÖK KORREKTOR

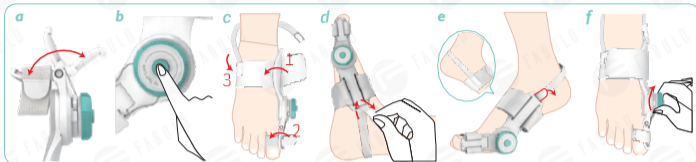
FELHASZNÁLÓI KÉZIKÖNYV



Köszönjük, hogy TENICORE terméket vásárolt. Kérjük, használat előtt figyelmesen olvassa el ezt a kézikönyvet, és használja megfelelően.

▶ Miként használja a terméket

1. Használat



- a** Ellenőrizze, hogy a bűtök rögzítőlemez rugalmasan tud-e mozogni balra és jobbra. Ha rugalmasan tudja balra és jobbra mozgatni, hagyja figyelmen kívül a b lépést.
- b** Felhelyezés előtt nyomja meg a gomb közepén lévő nyomógombot a pánt feloldásához.
- c** Helyezze fel és állítsa be a lábszíjat és a bűtök szíját, majd húzza meg őket tépőzárral; Rögzítse a tépőzárát a fehér sarokpánt egyik oldalán a lábheveder felületéhez.
- d** Állítsa be a sarokpánt feszességét a láb méretének megfelelően, majd ragassza át a tépőzárral.
- e** Fűzze át a tépőzárát a fehér sarokpánt másik oldalán a lábheveder melletti kis lyukon.
- f** A bűtök szögének beállításához forgassa el a gombot az óramutató járásával megegyező irányba a felhasználó saját állapotának megfelelően.

2. Nyomógomb



Kioldás: Nyomja meg a gomb közepén lévő nyomógombot a pánt feloldásához (kép);
Meghúzás: Forgassa el a gombot az óramutató járásával megegyező irányba a lábujj szögének beállításához, és állítsa azt egyenes normál állapotba (kép).

3. Sarokpánt



Felhelyezés: Vezesse át a fehér sarokpántot a lábheveder melletti kis lyukon, és szabadon állítsa be a feszességét a láb méretének megfelelően, majd rögzítse tépőzárral;
Eltávolítás: Ha nincs rá szükség, távolítsa el a fehér sarokpántot a korrektorról.

▶ Fő részei


Lábpánt

Sarokpánt

Lábheveder

Szilikon alátét

Bütyökpánt



▶ Rendeltetésszerű használat

Korrigálja a nagylábujj csont deformációs szögét és a nagylábujj erősségét, fokozatosan enyhíti és helyreállítja a fájdalom és deformitás tüneteit, és helyreállítja a nagylábujj normál alakját.

▶ Tiltás

1. Olvassa el használat előtt

- 1) Kérjük, ellenőrizze az összetevőket, ha allergiától szenved.
- 2) Ha fájdalmat, duzzanatot, érzésváltozást vagy rendellenes állapotromlást tapasztal a használat során, hagyja abba a használatát, és azonnal forduljon orvoshoz.
- 3) Nem javasolt vérzésre hajlamos személyek számára.
- 4) A kóros bőr- és sebfekélyes betegeknek kerülniük kell a kóros és sebterületeken történő alkalmazást.

2. A terméket óvatosan kell alkalmazni a következő tünetek esetén

- Köszvény
- Ízületi gyulladás
- Reumás megbetegedés
- Allergia és stressz
- Polineuropátia és légyszöveti duzzanatok

3. Fontos figyelmeztetés

Ha fájdalmat, duzzanatot, érzésváltozást vagy rendellenes állapotromlást tapasztal a használat során, hagyja abba a használatát, és azonnal forduljon orvoshoz.

▶ Tiltás

4. Figyelmeztetés

- Ügyeljen arra, hogy az ujjizületek és a heveder egy vonalban legyenek, hogy a mozgási tartomány ne legyen korlátozva.
- Első alkalommal csak kb. 1 órát viselje. Ha megszokta az érzést, nyugodtan viselheti alvás közben vagy otthon is.

5. További megjegyzések

- Viseljen rugalmas, széles orrú cipőt.
- Használat előtt ellenőrizze, hogy nincs-e por, sérülés vagy deformáció a szerkezeten. Ha bármilyen rendellenességet észlel, ne használja.

▶ Mosás

- Mossa le vízzel vagy szappannal 40 °C/104 °F alatti hőmérsékleten, és függesse fel száraz helyen.
- Ne használjon fehérítőt, öblítőt, vasalót, szárítógépet és ne alkalmazzon kémiai tisztítást.

▶ Figyelmeztetés

Az eszközzel kapcsolatban bekövetkezett minden súlyos eseményt jelenteni kell a gyártónak és a felhasználó és/vagy beteg székhelye szerinti tagállam illetékes hivatalának is

▶ Szállítás

Szállítás közben kerülje a folyadékkal való permetezést, felborulást és az esővel és hóval való érintkezést;

Tárolja jól szellőző helyen;

Óvja a terméket a savaktól, lúgoktól, zsiroktól, olajoktól;

Óvja a terméket hőforrásoktól és napfénytől.

▶ A tárolás módja

Környezeti hőmérséklet: $-20\text{ °C} - +50\text{ °C}$

Relatív páratartalom: $\leq 90\%$

Ezt a terméket száraz és jól szellőző helyiségben kell tárolni. Ne keverje korróziót okozó anyagokkal, például savakkal és lúgokkal. Tartsa távol a tűztől.

▶ Jelmagyarázat

	CE megjelölés		UKCA megjelölés
	Orvosi segédeszköz		Gyártó
	Zöld pont		Újrahasznosítás
	Olvassa el a felhasználói kézikönyvet vagy az elektronikus kézikönyvet		

Specifikáció

Termék megnevezése	TENICORE bűtyök korrektor
Modell	TC-X3
Specifikáció	Bűtyök korrektor * 1
Főbb felhasznált anyagok	Heveder: PC, POM Zselés betét: Nylon, PU Rögzítő pánt: Nylon
Termék méretei	147×38×34mm±10%
Nettó súlya	53.5g±10%
Élettartam	10 év
Lot gyártási tétel szám	Lásd a csomagoláson